רשימת פרטים

1. חתך אבן גן
2. ריצוף אבן משתלבת
3. תעלת ניקוז
4. קיר באזור שער פשפש
5. קיר גדר
6. חתך דשא סינטטי
7. בור חלחול
8. שער פשפש
9. גדר מגרש
10. שער דו כנפי
11. שער כדורגל
12. מדרגות ומאחז יד
13. מסלעה

1 פרט חתך אבן גן
קנ"מ 1:10

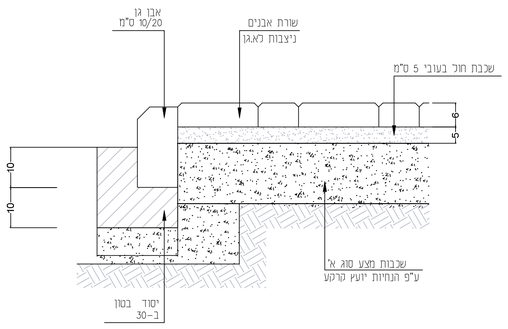

2 פרט ריצוף אבן משתלבת
קנ"מ 1:10

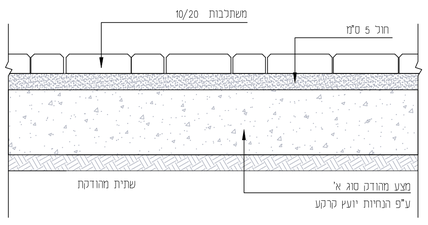

3 פרט תעלת ניקוז
קנ"מ 1:10

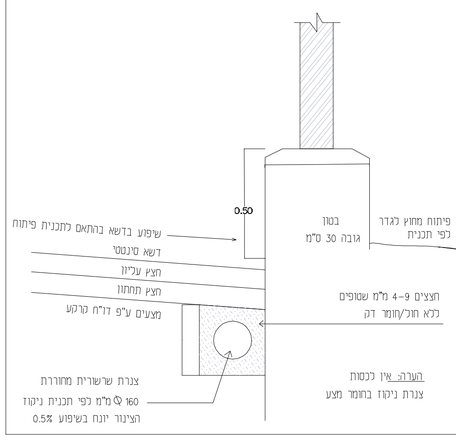

4 פרט קיר באזור שער פשפש
קנ"מ 1:10

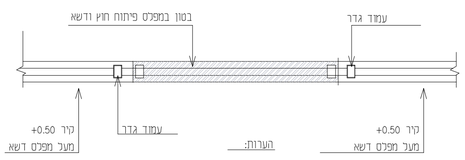

הערות:
- כיוון פתיחת שער אל מחוץ למגרש
- מרווח בין עמודי גדר לעמוד שער יסגר מגדר רשת מרותכת

5 פרט קיר גדר
קנ"מ 1:10

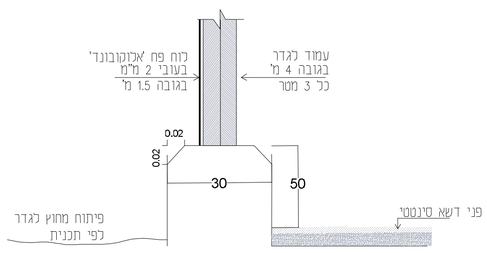

6 פרט חתך בדשא סינטטי
קנ"מ 1:10

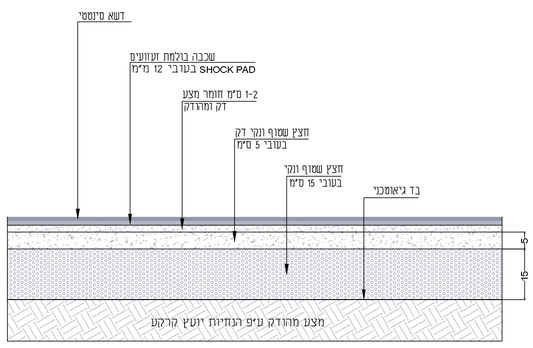

7 פרט עקרוני - בור חלחול
ללא קנ"מ

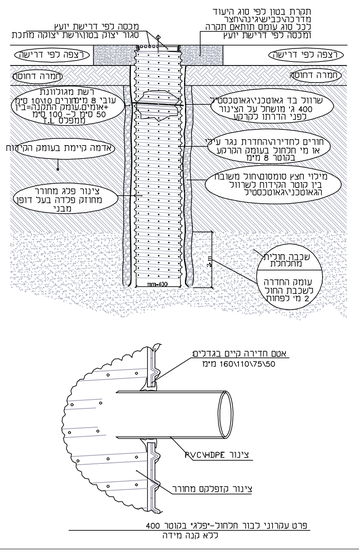

8 פרט שער פשפש
קנ"מ 1:20

כיוון פתיחה מחוץ למגרש

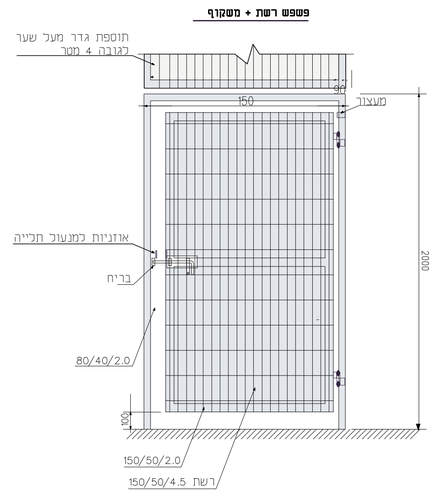

9 פרט גדר דגם ימגרשי
קנ"מ 1:25

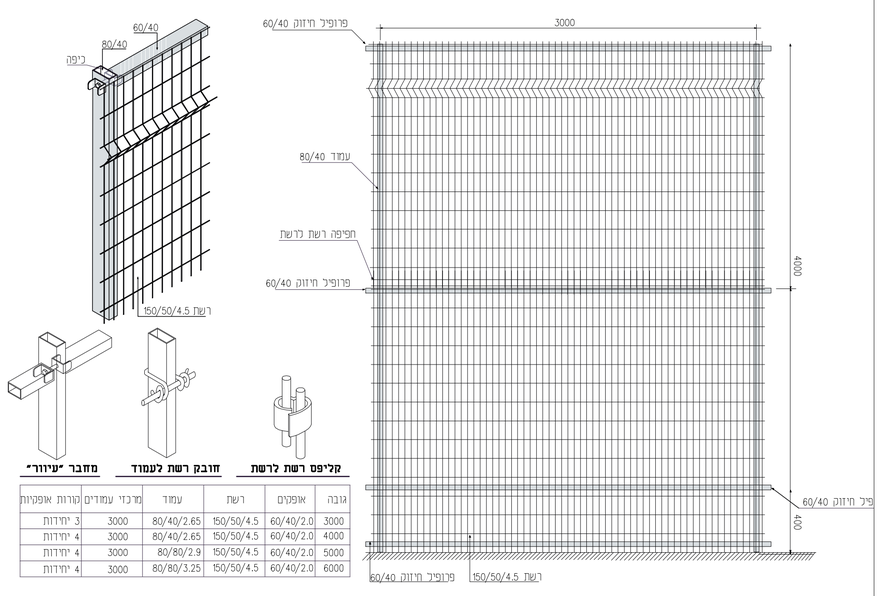

גובה	אופקים	רשת	עמוד	מרכזי עמודים	קורות אופקיות
3000	60/40/2.0	150/50/4.5	80/40/2.65	3000	3 יחידות
4000	60/40/2.0	150/50/4.5	80/40/2.65	3000	4 יחידות
5000	60/40/2.0	150/50/4.5	80/80/2.9	3000	4 יחידות
6000	60/40/2.0	150/50/4.5	80/80/3.25	3000	4 יחידות

10 פרט שער דו כנפי
קנ"מ 1:25

כיוון פתיחה מחוץ למגרש



רוחב	מסגרת	רשת	עמוד
4.20 נטו	60/60/2.0	150/50/5.0	150/150/5.00

הכוכות תאים פנימית בהתאם לרוחב השערים המידות במ"מ

הערה:
פרופילים לשער, עמודים והביסוס יקבעו עפ"י הנחיות קונסטרוקטור

11 פרט שער כדורגל
ללא קנ"מ

נושא	הוראות לביצוע
שער כדורגל אלומיניום 5 מטר אורך, 2 מטר רוחב	

מספר	שם חלק
1	עמוד אנכי שמאלי
2	עמוד אופקי
3	עמוד אנכי ימין
4	פרופיל בסיס שמאלי
5	פרופיל בסיס ימין
6	פרופיל בסיס אחורי
7	פרופיל חיזוק
8	פרופיל לכסון
9	ציר
10	קליפס

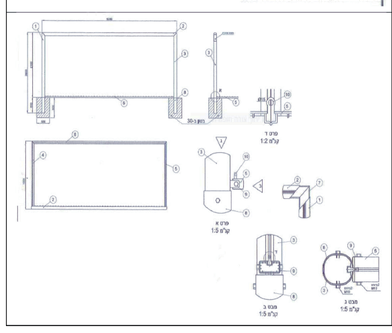

12 פרט מדרגות ומאחז יד
קנ"מ משתנה

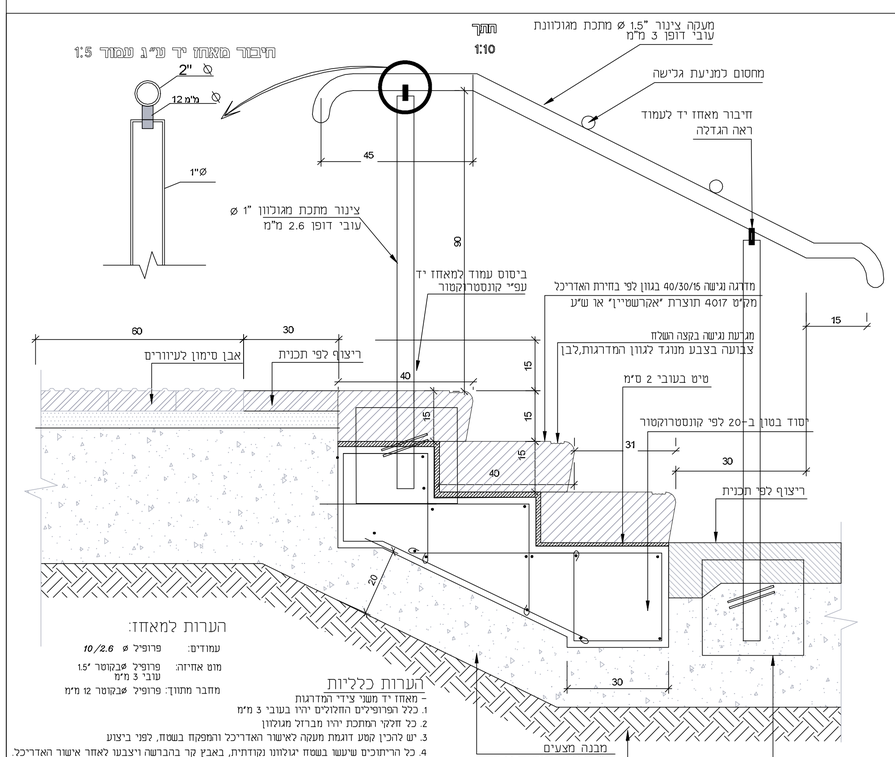

הערות למאחז:

עמודים: פרופיל Ø 10/2.6
מוט אחיזה: פרופיל Ø בקוטר 1.5" עובי 3 מ"מ
מחבר מתוך: פרופיל Ø בקוטר 12 מ"מ

הערות כלליות
- מאחז יד משני צידי המדרגות
1. כלל הפרופילים החזקים יהיו בעובי 3 מ"מ
2. כל זוויקי המתכת יהיו מברזל מגולוון
3. יש להכין קטע דוגמת מעקה לאישור האדריכל ומפקח בשטח, לפני ביצוע
4. כל הריתוכים שיעשו בשטח יגולוונו נקודתית, באבץ קר בהברשה ויצבעו לאחר אישור האדריכל.
5. מיקום המאחז וגובהו - בהתאם לסיכום עם יועץ הבטיחות
6. ביסוס ועיגון המאחז לקרקע ע"פ פרטי והנחיות קונסטרוקטור
7. יש להקפיד על ביצוע ע"פ מידות מדויקות בהתאם להנחיות הבטיחות
8. יש להקפיד על סיום קשתי כדרש בכל קצה של מוט אחיזה
9. הפרופיל המקשר יהיה בקוטר 12 מ"מ ויעוגן ע"י קדח לתוך ידית האחיזה ולתוך העמוד

12 פרט מדרגות ומאחז יד
קנ"מ משתנה

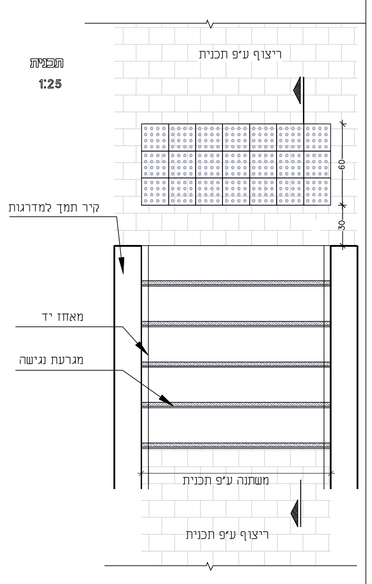

13 פרט מסלעה
קנ"מ 1:20

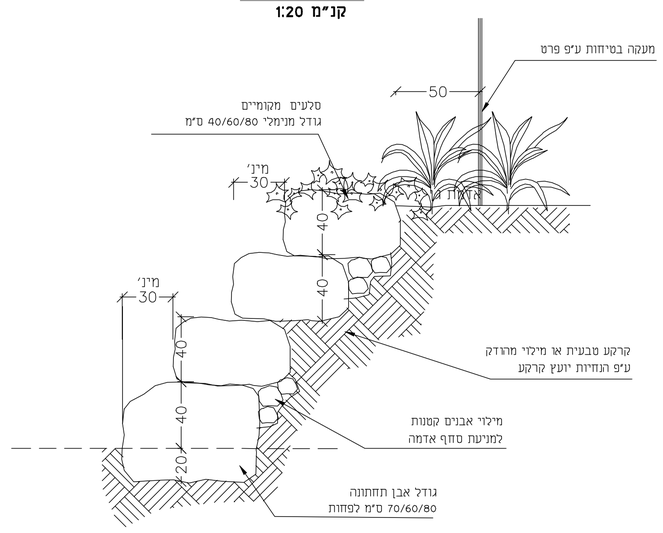

הערות:

1) אופן בנית המסלעה, סוג האבן, צורתה וגודלה טעונים אישור אד' הנוף והמפקח.
2) השימוש באבן קטנה יורשה רק לסתימת חללים בצד האחורי של הסלעים.
3) גודל מינימלי של הסלעים לא יהיה קטן מ-50/60/80 ס"מ.
4) אופן הביצוע: בשורת הסלעים התחתונה יונחו הסלעים על צידם הרחב, כאשר לפחות 1/3 מגובהם יוטמן באדמה לצורך אבטחת יציבות.
5) בין הסלעים המונחים תהיה חפיפה של מינ' 30 ס"מ
6) ראש שורת מסלעה תהיה אופקית בגובה 20 ס"מ לכל אורכה.

תאריך	מהות השינויים
01.07.21	תכניות לביצוע

שם המזמין: **מ.א אשכול**

שם הפרויקט: **מגרש דשא סינטטי שלומית**

תוכן הגיליון: **גיליון פרטים**

לעיון | למכרז | לביצוע

מס' גיליון: **3**

תאריך	17.08.2020
קנ"מ	משתנה
שם קובץ	plan01.dwg

אוהד פלש אדריכלות נוף
OHADFLESHLA@GMAIL.COM 050-6547223 :טל'